



ALPICLUB SETH PUNTA PRIMA MENORCA

Loc. Punta Prima - MINORCA

TESTATO PER TE DA



(Verifica nel rispetto dei requisiti certificazione ISO 9001 di qualità)

Ultimo aggiornamento scheda **2024**



ALPICLUB SETH PUNTA PRIMA - MENORCA
TESTATO E AGGIORNATO DA **HANDY SUPERABILE** NEL 2024
Tel. 3498505727 – www.handysuperabile.org – info@handysuperabile.org

FINALITÀ DELLA SCHEDA

La presente scheda ha l'obiettivo di fornire informazioni attendibili sull'accessibilità della struttura, a supporto di una scelta consapevole da parte dell'ospite. Non costituisce certificazione di totale assenza di barriere, in quanto le valutazioni devono sempre essere rapportate alle esigenze individuali.

METODO DI VERIFICA

Le informazioni riportate derivano da una verifica effettuata in loco e descrivono lo stato dell'accessibilità rilevato alla data indicata in calce alla scheda.

AGGIORNAMENTI E CONFERME

Nel tempo, alcune caratteristiche, servizi o attrezzature della struttura possono subire variazioni.

Per questo motivo, in fase di prenotazione, è sempre consigliato richiedere conferma delle specifiche esigenze di accessibilità.

SERVIZI DEL TOUR OPERATOR

Per quanto riguarda i servizi alberghieri, le attrezzature, i trasferimenti, le escursioni ed eventuali servizi particolari, fa riferimento quanto riportato nella scheda ufficiale della struttura e nel catalogo del Tour Operator, nonché quanto comunicato dall'agenzia in fase di prenotazione.

Eventuali servizi aggiuntivi o personalizzati possono essere soggetti a supplemento.

DIRITTI D'AUTORE

Tutti i testi, le informazioni e le immagini fotografiche contenute nella presente scheda sono di proprietà di Handy Superabile.

È vietata la riproduzione, anche parziale, senza l'esplicito consenso dell'autore.

Associazione di promozione speciale 'Handy Superabile'

Sede legale: Via Isola dello Sparviero n. 2 – Follonica (Grosseto)

cell. 349 8505727 Web site: www.handysuperabile.org – E-mail: info@handysuperabile.org

SCHEDA STRUTTURA RICETTIVA

Contents

Sommario

INFORMAZIONI GENERALI.....	5
BREVE DESCRIZIONE SINTETICA CON TIPOLOGIE BISOGNI SPECIALI.....	6
ARRIVO ALLA STRUTTURA.....	8
COME RAGGIUNGERE LA STRUTTURA.....	8
IN AEREO.....	8
TRASFERIMENTI.....	10
PERCORSO DAL PARCHEGGIO PRIVATO/PUBBLICO ALL'INGRESSO.....	10
INGRESSO STRUTTURA.....	12
HALL - RECEPTION.....	12
CAMERE/APPARTAMENTI.....	14
Camere/appartamenti adattati per gli ospiti con mobilità ridotta.....	14
Servizi igienici nella camera degli ospiti con mobilità ridotta.....	17
BAR e RISTORANTI.....	20
PONENT POOL BAR.....	20
BAR MIGJORN.....	21
BAR SETH CLUB.....	22
RISTORANTE TRAMONTANA.....	24
PERCORSI INTERNI E SERVIZI COMUNI.....	28
Percorsi interni.....	28
Servizi igienici comuni nei pressi dell'area spettacolo e Gabry bar.....	30
Servizi igienici comuni nei pressi del ristorante e SPA fitness.....	31
Servizi igienici comuni nei centro benessere e fitness.....	32
Servizi igienici comuni nei pressi del Barcy park.....	33
Ascensori.....	34
PISCINE.....	35

SPIAGGIA.....	41
ATTIVITÀ SPORTIVE/RICREATIVE E MINICLUB.....	46
Attività sportive.....	46
Palestra/Fitness	48
Miniclub/area giochi BARCY CLUB.....	49
TEATRO - AREA SPETTACOLO.....	51
Centro benessere - Spa	52
STUDI MEDICI/STRUTTURE SANITARIE	57
Ospedali nei pressi della struttura.....	57



INFORMAZIONI GENERALI

Nome struttura ricettiva

ALPICLUB OCCIDENTAL MENORCA

Tipologia

Hotel/albergo

Indirizzo

Carrer Mestral de Punta Prima, s/n, 07713

Città/località	Regione	Stato
Punta Prima (Sant Lluís)	Isole Baleari	Spagna

Contatti (telefono e email)

Telefono prenotazione Alpitour 003901119690202


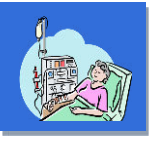

Sito web


<https://www.alpitour.it/vacanze/spagna/baleari/minorca/punta-prima/alpiclub-seth-punta-prima-ex-occidental-menorca>

Breve descrizione

Situato vicino alla spiaggia sabbiosa di Punta Prima, sulla costa sudorientale di Minorca, offre la possibilità di svolgere diverse attività e dispone di ampi spazi verdi e aree per i bambini. A circa 5 km da San Luis, pittoresco paesino situato all'estremità meridionale di Minorca, a 10 km circa dalla capitale Mahon e a circa 13 km dall'aeroporto. È composto da un corpo centrale e da 9 blocchi di 4 piani che si sviluppano attorno alla zona piscina, circondati da giardini. 374 camere suddivise in doppie, triple e quadruple; vi sono **8 camere adattate per persone con mobilità ridotta**, dispongono di servizi privati, aria condizionata, asciugacapelli, connessione Wi-Fi, telefono, minifrigo, TV satellitare e balcone. La struttura è completata da una zona verde con angolo relax e da un'area sportiva che si estende verso la spiaggia

BREVE DESCRIZIONE SINTETICA CON TIPOLOGIE BISOGNI SPECIALI

	<p>DISABILI MOTORI</p> <p>TRASFERIMENTI: in trasferimento privato con minivan attrezzato con pedana per il trasporto di ospiti in sedia a rotelle e da richiedere al Tour operator, all'atto della prenotazione.</p> <p>AREE COMUNI: Accessibile, per la quasi totalità, sia nelle aree esterne che all'interno della struttura. Sono tuttavia presenti alcune rampe, per raggiungere il Gorki park, la spiaggia, e 2 delle 8 camere adattate, nei blocchi 6-8.</p> <p>CAMERE:</p> <p>SPIAGGIA Punta Prima con sedia anfibia e servizio della Croce Rossa (chiedere conferma della disponibilità all'atto della prenotazione).</p>
	<p>PERSONE NON VEDENTI & IPOVEDENTI</p> <p>PERCORSI INTERNI: Nei vari percorsi interni non sono presenti segnali tattili (sistema loges o vettore, e con diversi colori in prossimità di cambio direzione e scalini o rampe) per facilitare l'orientamento dei clienti non vedenti e/o ipovedenti. Alla reception non sono presenti pannelli tattili o in braille per non vedenti, mentre le tastiere dell'ascensore sono in rilievo ed in braille.</p> <p>CANE GUIDA: Per quanto riguarda i cani guida dovrà essere inoltrata richiesta in fase di prenotazione.</p> <p>RISTORANTI. Ai ristoranti non è disponibile una carta menù in braille.</p>
	<p>SORDI & IPOACUSICI</p> <p>Alla reception sono presenti pannelli informativi per non udenti, e cartelli direzionali nei percorsi interni. In camera è presente un avvisatore ottico per l'allarme antincendio.</p>
	<p>PERSONE DIALIZZATE</p> <p>CLÍNICA SALUS JUANEDA MENORCA A 54 KM C/. Canonge Moll s/n – CIUTADELLA - Tel.: 971 484243</p> <p>HOSPITAL VIRGEN DE MONETORO-SERVICIO DE NEFROLOGIA A 10 KM Barcelona s/n - 07701 MAHON (MENORCA) Tel. 971 577 00</p>
	<p>PERSONE CON ALLERGIE ALIMENTARI</p> <p>Il ristorante Tramontana non è attrezzato per ospitare clienti con allergie alimentari.</p> <p>Alimenti, come pasta e pane, privi di glutine, non essendo reperibili in loco, si consiglia al cliente di portarseli da casa: il personale in cucina sarà disponibile a cucinarli, con la preparazione di menù personalizzati. Il cliente, in ogni caso dovrà comunicare al tour operator, al momento della prenotazione, le proprie esigenze, e contattare, all'arrivo in hotel, il</p>

	responsabile della ristorazione, per la verifica delle modalità di preparazione ed erogazione dei pasti
	<p>FAMIGLIE CON BAMBINI</p> <p>A disposizione mini club con programma di animazione e attività per bambini tra i 4 e i 12 anni seguiti da personale formato. Piscina per bambini, giochi acquatici, pittura, giochi da tavolo e altre attività</p>



ARRIVO ALLA STRUTTURA


COME RAGGIUNGERE LA STRUTTURA

IN AEREO

L' Aeroporto di Mahon risulta situato nella zona sudorientale dell' isola, a circa cinque chilometri dal capoluogo Mahon e circa 12 km dall'Alpiclub Seth Punta Prima. La durata del volo dall'Italia all'aeroporto di Mahon è di circa 90 minuti. Per i clienti in sedia a rotelle, all'arrivo all'aeroporto, viene momentaneamente fornita una carrozzina in attesa che gli assistenti provvedano a ritirare al nastro trasportatore quella personale del cliente.

Servizio di assistenza per persone con disabilità

Si, tutte le fasi, sia all'arrivo che alla partenza, avvengono con l'assistenza di personale specifico, addestrato ad assistere passeggeri con disabilità



Imbarco/sbarco del passeggero con mobilità ridotta

Con sedia di cortesia e ambulift/finger (corridoio mobile che collega il gate con l'aereo)

Percorsi tattili per ciechi e ipovedenti

Si

Presente un locale wc accessibile con maniglie di sostegno

Si, Nell'aerostazione sono presenti servizi igienici attrezzati per portatori di handicap molto spaziosi, con wc dotati di maniglioni di sostegno da entrambi i lati e lavabo con inclinazione regolabile.



Nell'aerostazione gli ascensori presentano un pulsante di chiamata ad un'altezza di 100 cm con larghezza porta di 86 cm, dimensioni della cabina 100X200 cm. La pulsantiera è in rilievo ed è dotato di un maniglione di sostegno. Le porte di uscita sono automatiche.



Per quanto riguarda i parcheggi, all'aeroporto di Minorca, a fianco all'ingresso del terminal, è presente una zona per la sosta breve, con 500 posti auto circa, di cui 14 posti riservati ai portatori di handicap ed opportunamente segnalati. Mentre per soste lunghe risulta disponibile una zona con 250 posti auto, con prezzi variabili a secondo della durata del numero dei giorni.

Note eventuali

Nell'aerostazione, al duty free vi sono vari negozi con ampi spazi. La pavimentazione è in marmo liscio



TRASFERIMENTI

Durata del trasferimento, in auto/bus dall'aeroporto

Circa 20 minuti

Per il trasferimento è disponibile

bus non adattato per il trasporto dei clienti in carrozzina

E' possibile richiedere o noleggiare all'atto della prenotazione, un trasferimento privato

Si consiglia di richiedere al tour operator la prenotazione di un taxi station wagon, non attrezzato, oppure di un mezzo dotato di rampa di accesso (con supplemento)



PERCORSO DAL PARCHEGGIO PRIVATO/PUBBLICO ALL'INGRESSO

Parcheggio privato

Si, a pagamento

Posto auto riservato a persone con disabilità nel parcheggio privato

8 posti riservati.

Tipologia di pavimentazione del parcheggio privato

piastrelle in rilievo facilmente percorribili da una cliente in carrozzina

Percorso dal parcheggio all'ingresso

Dalla strada principale, per raggiungere l'ingresso principale si deve percorrere un tratto con piccola rampa di raccordo abbastanza ripida. È presente tuttavia un ingresso secondario, con porta automatica (largh. 110 cm) proprio di fronte, a pochi metri, in piano, da cui attraverso l'ascensore si può salire alla hall (piano terra)

Distanza dal parcheggio all'ingresso

Metri 40



INGRESSO STRUTTURA
Ingresso accessibile
Principale
Modalità di accesso alla struttura
In piano

Tipologia della porta di ingresso
automatica
Larghezza utile porta/varco d'ingresso
150 cm circa
Indicatori e mappe tattili
Si
HALL - RECEPTION
La hall è molto spaziosa e si presenta accogliente ed elegante, con angoli relax arredati con poltroncine, divani e tavolini
Hall raggiungibile

in piano; la pavimentazione è in marmo liscio



Altezza banco di ricevimento

103 cm

Personale multilingue

Si

Tipologia di materiale informativo

Brochure Audioguide

Sono previsti i seguenti ausili per i visitatori con disabilità

sedia comoda per doccia

CAMERE/APPARTAMENTI

Camere/appartamenti adattati per gli ospiti con mobilità ridotta

Tipologia e numero di camere

num. 374 camera/e, suddivise in doppie (max 2 adulti, di dimensioni contenute nel caso di aggiunta di una culla), triple (min/max 2 adulti + 1 bambino) e quaduple (min 2 adulti + 1 bambino/max 2 adulti + 2 bambini; non è possibile la sistemazione di 3 adulti). Le triple e le quaduple dispongono di un unico ambiente con divano letto con letti estraibili. Dispone, inoltre, di camere family (min 3 adulti o 2 adulti + 2 bambini/max 4 adulti + 2 bambini) composte da una camera doppia e una camera tripla divise da una porta scorrevole e con doppi servizi. Tutte le tipologie dispongono di servizi privati, aria condizionata, asciugacapelli, connessione Wi-Fi, telefono, minifrigo, cassetta di sicurezza, TV satellitare e balcone.



Camere attrezzate/fruibili per gli ospiti con mobilità ridotta:

num 8 quaduple

Le sistemazioni che non si trovano al piano terra sono raggiungibili tramite:
ascensore
CAMERA VISITATA
Numero camera 6001 quadrupla
Ubicazione
Piano terra
Modalità di accesso alla camera/appartamento visitato
In piano. Nei blocchi 6 e 8, le più distanti dalla hall (circa 80 metri) è presente un tratto con rampa a pendenza tale da richiedere per alcuni clienti in carrozzina l'aiuto di un accompagnatore, mentre nelle altre 6 camere adattate, il percorso è quasi in piano o con rampe di moderata pendenza. Attraverso una porta automatica ed una rampa interna di 3 metri, con pendenza dell'8%, si arriva alla camera visitata

Larghezza utile porta di ingresso
74 cm
Apertura porta di ingresso
apertura con chiave magnetica verso l'interno, con spazio nel corridoio retrostante di 95X95 cm
Tipologia e altezza del letto
num. 2 LETTI SINGOLI di altezza cm 56, con dimensioni di 90 X 200 cm In camera è presente un divano matrimoniale ed una poltroncina
Spazi ai lati del letto
a sinistra 97 cm, a destra e frontale superiore a 100 cm



Tipologia dell'armadio

ad ante scorrevoli

Altezza da terra dell'appendiabiti

85 cm

Spazio libero sottostante la scrivania

Sufficiente per ospite in carrozzina

Altezza comando controllo ambientale temperatura

irraggiungibile

Azionabile con telecomando

Si a distanza

In camera sono disponibili

Cassaforte, frigobar, asciugacapelli, telefono, connessione Wi-Fi e tv satellitare

Larghezza utile porta ingresso terrazzo/balcone/giardino se presente
103 cm
Accesso al terrazzo/balcone/giardino se presente
In piano
Note eventuali
Sono presenti due balconi di cui il principale con dimensioni 160 X 560 cm a cui si accede tramite una con guida scorrevole (scalino di 4 cm), mentre il balcone secondario ha dimensioni di 350 X 160 cm senza scalino (la sedia JOB non è in dotazione alla camera e alla struttura).

Servizi igienici nella camera degli ospiti con mobilità ridotta
Accesso al locale
In piano
Larghezza utile porta di ingresso
91 cm dimensioni del bagno sono di 280X240 cm
Altezza WC
50 cm
Sedile WC a parte frontale
continua
Maniglioni di sostegno
maniglioni di sostegno ad entrambi i lati



Doccetta flessibile a lato del wc

NO

Spazio libero ai lati del wc

a sinistra 40 cm, a destra 34 cm e possibilità di passaggio per i clienti in carrozzina a sx del wc a 45° o frontalmente

Lavabo con spazio sottostante per accostamento carrozzina

Fruibile da ospite in carrozzina

Altezza da terra bordo inferiore specchio

Fisso ma non fruibile da ospite in carrozzina

Disponibile doccia accessibile agli ospiti con mobilità ridotta

Si

Tipologia doccia

a filo pavimento con scalino alto cm 1; box 74 cm X 98 cm

Sedia doccia

manca di un sedile pieghevole ma possiamo utilizzare comunque la sedia con braccioli che si trova sul terrazzo

Maniglione di sostegno

No

Presenza di soffione o saliscendi

saliscendi con doccetta flessibile

Campanello elettrico/telefono lato doccia

mancante

Note eventuali

È presente una vasca, di dimensioni 74X160 cm, ha un'altezza di 40 cm ed è dotata di maniglione di sostegno



BAR e RISTORANTI

Ristorante principale con servizio a buffet con scelta di piatti della cucina italiana e internazionale, angolo show cooking. Settimanalmente verrà offerta una cena minorchina o spagnola. Pool Snack bar, bar principale lobby e bar nell'area sportiva.

PONENT POOL BAR


Snack bar situato di fronte alla piscina principale dell'hotel. Offre una ricca selezione di snack da gustare all'aperto. Prendi un caffè, un cocktail o scopri il nostro menù.

Ubicazione

Piano terra, al lato della piscina per adulti

Modalità di accesso

in piano, dalla hall e dalle camere si raggiunge con un breve tratto, senza ostacoli



Pavimentazione

Rugosa scorrevole

Larghezza utile della porta di ingresso
Varco aperto
Altezza del banco ribassato inferiore a 100 cm
112 cm
Tipologia dei tavoli
sedie con tavoli a 4 gambe
Altezza utile sotto il tavolo per accostamento carrozzina
Superiore a 65 cm
BAR MIGJORN
Situato all'interno del nostro spettacolare teatro, questo bar serve gli ospiti durante gli spettacoli serali.
Ubicazione
In piano, nei pressi della sala spettacoli, al lato opposto del palco
Modalità di accesso
dalla hall, tramite un corridoio di circa 30 metri, si raggiunge l'area spettacoli

Pavimentazione
parquet
Larghezza utile della porta di ingresso
Superiore a 100 cm
Altezza del banco ribassato inferiore a 100 cm
112 cm

Tipologia dei tavoli

Il bar è dotato di sole sedie all'interno e sedie con tavoli a 4 gambe sulla terrazza all'esterno



Altezza utile sotto il tavolo per accostamento carrozzina

72 cm di altezza da terra

BAR SETH CLUB

questo eccellente snack bar è ideale per bere qualcosa mentre fai sport o ti rilassi nelle piscine all'aperto. Offre una proposta varia per tutta la famiglia.

Ubicazione

Al piano terra, situato nell'area per bambini e sportiva, a lato della piscina per adulti, accessibile in piano

Modalità di accesso

Per raggiungerlo è necessario percorrere circa 150 metri, con rampe di pendenza tale da richiedere per alcuni ospiti in carrozzina l'aiuto di un accompagnatore. All'ingresso è presente una guida scorrevole con piccolo scalino di 1 cm.

Pavimentazione

Piastrellata scorrevole

Larghezza utile della porta di ingresso

Superiore a 100 cm



Altezza del banco ribassato inferiore a 100 cm

Superiore a 100 cm


Tipologia dei tavoli

Sedie e tavolini con gambo centrale, all'interno e esterno, con base che potrebbe ostacolare la pedana appoggia piedi della carrozzina

Note eventuali

I servizi igienici sul retro non sono accessibili ai clienti in carrozzina per la porta troppo stretta

RISTORANTE TRAMONTANA



L'hotel dispone di un ristorante con servizio a buffet e angolo show cooking con specialità di pasta, Le sale del ristorante offrono un'ampia scelta di piatti a buffet. Ogni settimana viene offerta una cena tipica con piatti minorchini. Sala luminosa con un'ampia terrazza per colazioni, pranzi e cene.

Ubicazione

piano inferiore -1, nei pressi della Spa e sala fitness

Modalità di accesso

raggiungibile dalla hall, tramite ascensore

Pavimentazione

liscia

Larghezza utile della porta di ingresso

210 cm

Altezza del banco ribassato inferiore a 100 cm



90 cm

Banco del buffet se presente

alto da terra 90 cm



I distributori del caffè e latte, durante la colazione, sono posti ad un'altezza di
Sono posti ad un'altezza di circa 70 cm.

Ad un cliente con mobilità ridotta e/o non vedente è possibile riservare sempre lo stesso tavolo
Si
Servizio al tavolo per persone con disabilità
Si
Tipologia dei tavoli
A 4 gambe
Altezza utile sotto il tavolo per accostamento carrozzina
70 cm
Menù con caratteri large print (ingranditi)
No
Il ristorante dispone di veranda/dehors esterna
Si
Modalità di accesso alla veranda/dehors esterna se è presente
In piano
Larghezza utile della porta d'ingresso veranda se è presente
Varco aperto
Servizi igienici comuni fruibili da un ospite con ridotta mobilità
Si (vedi "servizi igienici accessibili nei percorsi interni e servizi comuni")
 
INFO PER I PICCOLI OSPITI
Disponibilità di seggioloni per neonati
Si

Area riservata al pranzo per i piccoli ospiti con gli animatori
No
Servizio di biberoneria
SI attrezzata con microonde
INFO PER INTOLLERANZE/ALLERGIE ALIMENTARI
Il ristorante dispone di
cucine dedicate
Disponibilità dei seguenti alimenti per celiaci
Il ristorante Tramontana non è attrezzato per ospitare clienti con allergie alimentari. Alimenti, come pasta e pane, privi di glutine, non essendo reperibili in loco, si consiglia al cliente di portarseli da casa: il personale in cucina sarà disponibile a cucinarli, con la preparazione di menù personalizzati
Note eventuali
Il cliente con intolleranze alimentari dovrà segnalare le proprie esigenze, all'atto della prenotazione. Al momento dell'arrivo in hotel, dovrà poi contattare il responsabile della ristorazione per riconfermare le proprie esigenze e ottenere informazioni circa le modalità di preparazione ed erogazione dei pasti” (Handy Superabile e il Tour Operator non possono tuttavia garantire la non contaminazione).

PERCORSI INTERNI E SERVIZI COMUNI

Percorsi interni

Accessibile, per la quasi totalità, sia nelle aree esterne che all'interno della struttura.

Distanze approssimative dalla camera/appartamento/bungalow visitato e destinato ai clienti con disabilità fino alle diverse aree comuni principali

Dalla **CAMERA** visitata all' **INGRESSO (Hall)** 80 m circa

Dalla **CAMERA** visitata al **RISTORANTE PRINCIPALE** 100 m circa

Dalla **CAMERA** visitata alla **PISCINA PRINCIPALE** 50 m circa


Dalla **CAMERA** visitata alla **SPIAGGIA** 300 m circa

Lungo i percorsi interni sono presenti segnali tattili in sistema loges, per non vedenti

NO

Lungo i percorsi sono presenti segnali informativi direzionali delle varie aree comuni

Si, nelle aree comuni sono presenti pannelli informativi con una mappa dei vari spazi e servizi offerti, non fruibile dai clienti non vedenti



Indicare se i percorsi di collegamento con le aree comuni sono in piano o con rampe o con scalini, oltre a quelli già descritti

Dalla **CAMERA** visitata all' **INGRESSO (Hall)**

Nei blocchi 6 e 8, circa 80 metri; è presente un tratto con rampa con pendenza tale da richiedere per alcuni clienti in carrozzina l'aiuto di un accompagnatore.

Attraverso una porta automatica ed una rampa interna di 3 metri, con pendenza dell'8% arriviamo all'ingresso

Dalla **CAMERA** visitata al **RISTORANTE PRINCIPALE**

Dalla hall al piano -1 tramite ascensore

Dalla **CAMERA** visitata alla **PISCINA PRINCIPALE**

Dalla camera percorsi di circa 50 metri con varie pendenze

Dalla **CAMERA** visitata alla **SPIAGGIA**

dista circa 300 metri dall'incantevole spiaggia di Punta Prima.

Dal parcheggio interno si attraversa il Barcy park, e si raggiunge la spiaggia, tramite un percorso dove sono presenti rampe con pendenza tale da richiedere per alcuni clienti con mobilità ridotta l'aiuto di un accompagnatore



Sempre dalla hall, lungo un corridoio, a pochi metri troviamo il banco di assistenza Alpitour, dopo 20 metri la boutique ed internet point, mentre dopo l'area spettacoli troviamo il miniclub





Il Barcy park presenta due aree relax, vicino all'area giochi e al bar golf, con tavolini e sedie.



Servizi igienici comuni nei pressi dell'area spettacolo e Gabry bar

Modalità di accesso

In piano della Sala spettacoli, al lato opposto al palco

Larghezza utile porta di ingresso

porta esterna/interna con larghezza 85/75 cm

Tipologia della porta

ad anta apribile verso l'interno quella dell'antibagno ed esterno quella per accedere alla zona wc

Tipologia della maniglia

A pomello



Altezza WC

40 cm

Sedile WC a parte frontale

continua

Maniglioni di sostegno

privo di maniglioni di sostegno

Doccetta flessibile a lato del wc

No

Spazio libero ai lati del wc

spazio a sx di 38 cm e a dx di 35 cm

Campanello elettrico/telefono a lato wc

assente

Lavabo con spazio sottostante per accostamento carrozzina

fruibile

Altezza da terra bordo inferiore specchio

Sufficiente da ospite in carrozzina

Note eventuali

I servizi igienici vicini all'area spettacolo e al Garby bar non sono adattati per clienti con mobilità ridotta

Servizi igienici comuni nei pressi del ristorante e SPA fitness

Modalità di accesso

Vicino al ristorante e allo spa, adiacente alla sala fitness, al piano -1 tramite ascensore

Larghezza utile porta di ingresso

porta larga 87 cm e dimensioni del bagno di 220 X 220 cm



Altezza WC

40 cm

Sedile WC a parte frontale

Privo di dente frontale

Maniglioni di sostegno

maniglione di sostegno da entrambi i lati, con spazio a sinistra di 40 cm ed ampio a destra

Doccetta flessibile a lato del wc

Assente

Spazio libero ai lati del wc

Fruibile da ospite in carrozzina

Campanello elettrico/telefono a lato wc

Assente

Lavabo con spazio sottostante per accostamento carrozzina

Fruibile da ospite in carrozzina

Altezza da terra bordo inferiore specchio

Fisso, fruibile da ospite in carrozzine

Servizi igienici comuni nei centro benessere e fitness

Modalità di accesso

Dalla hall, tramite l'ascensore in piano, si raggiunge il piano -1 . Qui la Sala fitness all'interno del Centro benessere, accessibile in piano

Larghezza utile porta di ingresso

Superiore a 100 cm

Altezza WC

40 mc

Sedile WC a parte frontale

Di tipo continuo



Maniglioni di sostegno

Reclinabile sul lato destro

Spazio libero ai lati del wc

Sufficiente da ospite in carrozzina

Campanello elettrico/telefono a lato wc

Mancante

Lavabo con spazio sottostante per accostamento carrozzina

Fruibile da ospite in carrozzina

Altezza da terra bordo inferiore specchio

Fisso sufficiente da persona in sedia a rotelle

Servizi igienici comuni nei pressi del Barcy park

Al Barcy park, dietro il bar golf e vicinissimo alla piscina relax per adulti, vi sono servizi igienici con porta e locale wc stretto e senza maniglioni di sostegno. Inaccessibile da ospite in carrozzina



Ascensori

Di fronte al parcheggio, in piano, all'ingresso secondario, è presente un ascensore con porta automatica (largh. 110 cm) con cui si può salire alla hall (piano terra), al ristorante (piano - 1), oppure alle camere, hall, piscine (piano terra). L'ascensore che si trova vicino alla hall permette di raggiungere:

al piano inferiore -1 il ristorante, la spa e la sala fitness

mentre al piano - 2 si arriva al parcheggio privato esterno e al Barcy park.

L'altezza del pulsante di chiamata è di 118 cm, mentre la larghezza della porta è 88 cm.

Presenta una tastiera in braille ed in rilievo con altezza di 104 cm. L'ascensore è dotato di maniglione di sostegno.



Dimensioni

La cabina ha dimensioni di 160X140cm

PISCINE



Dispone di 5 piscine di cui due immerse nel verde e con zona relax, una nell'area sportiva e due per bambini, di cui una attrezzata con scivoli e giochi d'acqua. Utilizzo gratuito di lettini e ombrelloni solo alle piscine. Teli mare con cauzione e sostituzione a pagamento

Modalità di accesso all'area piscina

in piano, dalla hall e dalle camere si raggiunge con un breve tratto, senza ostacoli

Accesso alla vasca tramite

rampa con alcuni scalini larga circa 2 metri e dotata di corrimano laterale destro

Per facilitare l'ingresso in acqua agli ospiti con disabilità motoria è disponibile

Non ci sono sedie job né sollevatori

Il personale può offrire assistenza alle persone disabili per il trasporto con l'ausilio

Si



La piscina si trova nei pressi dell'area spettacolo

Vasca profonda

Arriva fino a 140 cm

Altezza bordo-livello acqua

presenta un dislivello fra il bordo vasca ed il livello dell'acqua che va da 0 a 6 cm

PISCINA PER ADULTI, A LATO DELLO SNACK BAR PONENTE



Modalità di accesso

Dalla hall, tramite una porta automatica, con un breve tratto, senza ostacoli, si raggiunge direttamente l'area piscine. Sulla sx troviamo lo snack bar e a pochi mt tramite una rampa di moderata pendenza si arriva all'altra piscina per adulti



La piscina, di forma irregolare, presenta una rampa di larghezza 220 cm e con lieve pendenza. Sono presenti inoltre lettini a sdraio

Accesso alla vasca tramite

rampa con alcuni scalini larga circa 2 metri e dotata di corrimano laterale destro

Per facilitare l'ingresso in acqua agli ospiti con disabilità

Priva di ausili per entrare in acqua



Vasca profonda

Arriva fino a 140 cm

Altezza bordo-livello acqua

dislivello fra il bordo vasca ed il livello dell'acqua che va da 0 a 6 cm

Nell'area piscina si trova una doccia

Si

Tipologia della doccia
All'aperto, a filo pavimento
La doccia è dotata di
Priva di seduta
Servizi igienici fruibili nelle vicinanze della piscina
I servizi igienici accessibili ai clienti con mobilità ridotta si trovano vicino all'area spettacolo.
PISCINA A LATO DEL BAR GOLF, nell'area BARCY PARK
La piscina per adulti, accessibile in piano, ha una profondità che varia dai 150 ai 190 cm e con Le docce presentano uno scalino di circa 15 cm ed i servizi igienici nei pressi della piscina non sono accessibili ai clienti sulla sedia a rotelle
Modalità di accesso
Dall'ascensore scesi al piano - 2 si accede al parcheggio privato interno. Da qui si può raggiungere il Barcy park, tramite un percorso di circa 150 metri, dove sono presenti piccole rampe di raccordo e rampe con pendenza tale da richiedere per alcuni clienti con mobilità ridotta l'aiuto di un accompagnatore.

Vasca profonda
Varia dai 150 ai 190 cm
Altezza bordo-livello acqua
un'altezza dal bordo vasca al livello dell'acqua di 10 cm circa.

Nell'area piscina si trova una doccia

Si

Tipologia delle docce

Di tipo aperto, presentano uno scalino di circa 15 cm



Note eventuali.

i servizi igienici nei pressi della piscina non sono accessibili ai clienti sulla sedia a rotelle

PISCINA PER BAMBINI

Adiacente alla piscina, in piano, a lato dell'area spettacolo, è presente una piscina per bambini con tanto di giochi in acqua.



La grande piscina per bambini è accessibile tramite due rampe con diversi scalini e dotate di corrimano e cordolo laterale.

SPIAGGIA



Per raggiungere la spiaggia Punta Prima si deve percorrere circa 300 metri

La spiaggia si trova nei pressi di un centro commerciale con negozi vari e ristoranti, in corrispondenza di Calle Major, di fianco all'edificio n. civico 20.

Di fronte alla spiaggia di Punta Prima, a pochi metri dall'ingresso, si trova un posto riservato ai portatori di handicap opportunamente segnalato





Il percorso dalla strada alla spiaggia presenta una pavimentazione liscia



Modalità di accesso alla spiaggia

Dal parcheggio interno, (al piano -2 raggiungibile tramite ascensore) , si deve percorrere circa 300 metri per raggiungere la spiaggia, attraversando il Barcy park, dove sono presenti rampe di raccordo e rampe con pendenza tale da richiedere per alcuni clienti con mobilità ridotta l'aiuto di un accompagnatore. , E' possibile richiedere al tour operator il noleggio di uno scooter elettrico.

Tipologia di Spiaggia

sabbia

In spiaggia è presente una passerella

Si

Tipologia della passerella

In legno con listelli distanziati un paio di centimetri che in qualche tratto potrebbero ostacolare il passaggio della sedia a rotelle.



La passerella

arriva a pochi metri dalla battigia e circa 6 metri dagli ombrelloni, larga 117 cm

E' possibile riservare al cliente con ridotta mobilità/cieco ombrellone a lato della passerella

Si

Disponibile pedana anche amovibile fra passerella e postazione ombrellone

All'inizio della passerella si trova un gazebo su piattaforma in legno per il posizionamento e il passaggio dalla carrozzina alla sedia anfibia tiralò

Disponibile sedia anfibia per balneazione persone con mobilità ridotta di proprietà o tramite tour operator

Si



Il personale è disponibile ad offrire assistenza per il trasporto con l'ausilio medesimo in acqua e viceversa

si può chiedere gratuitamente assistenza ai bagnini qualificati della Croce Rossa, per il bagno in mare

Disponibili servizi igienici fruibili dagli ospiti con mobilità ridotta

Sulla spiaggia non sono presenti né servizi igienici attrezzati, né docce.

Note eventuali

Altre spiagge attrezzate, a Minorca, sono: Playa Santandria e Cala Degollador a Ciutadella de Menorca, Cala en Porter a Alaior, e Cala Galdana a Ferreries, tutte hanno i seguenti servizi: rampe, passerelle, docce, wc, personale di assistenza della Croce Rossa, sedie da mare anfibia tipo JOB, spogliatoio, area ombrelloni.

ATTIVITÀ SPORTIVE/RICREATIVE E MINICLUB

Attività sportive




Calcetto, beach volley, minibasket, ping-pong, bocce e palestra spaziosa e ben attrezzata. IPPO miniclub per bambini 4-11 anni. A pagamento: tennis, padel e modernissimo centro SPA.



Modalità di accesso alle attività sportive

Dall'ascensore scesi al piano - 2 si accede al parcheggio privato interno. Da qui si può raggiungere il Barcy park, tramite un percorso di circa 150 metri, dove sono presenti piccole rampe di raccordo e rampe con pendenza tale da richiedere per alcuni clienti con mobilità ridotta l'aiuto di un accompagnatore. Qui è presente l'area sportiva

Il percorso all'interno del barcy park presenta una pavimentazione in piastrelle rigate ma facilmente percorribili.



I campi da tennis, a pagamento, sono accessibili tramite due scalini, mentre il minigolf risulta accessibile ai clienti in carrozzina anche se i corridoi talvolta sono un po' stretti

Sono presenti BILIARDI

Si, a pagamento

Modalità di accesso

Nel complesso centrale è presente una sala giochi, situata al piano terra, raggiungibile dalla hall, Qui sono presenti oltre ai biliardi anche giochi vari




Palestra/Fitness

Biciclette statiche, Tapis roulant, Ellittica, Area fitness

Modalità di accesso alla palestra/fitness

Dalla hall tramite ascensore al piano -1, nei pressi della SPA.



Larghezza utile porta di ingresso

superiore a 80 cm

Miniclub/area giochi BARCY CLUB



Al Barcy park è presente una grande piscina per bambini, la BARCY WATER PARK, con giochi per bambini, accessibile tramite due rampe con diversi scalini e dotate di corrimano e cordolo laterale.





Modalità di accesso al miniclub


In piano a circa 150 metri dalla Hall

Area giochi per bambini

Barcy Club per i piccoli ospiti con giochi e attività varie insieme agli animatori

TEATRO - AREA SPETTACOLO

La sera vengono proposti dagli animatori Alpitour, in collaborazione con l'equipe internazionale del club, spettacoli serali multilingue che coinvolgono tutti i clienti.



Modalità di accesso al teatro

Dalla hall, sempre in piano, dopo aver superato la boutique, troviamo l'area spettacolo vicino al Gabry Bar, in fondo alla sala. A lato dell'area spettacolo si può uscire direttamente nell'area piscine attraverso una porta automatica che presenta un piccolo scalino



Larghezza utile porta/varco di ingresso

Superiore a 90 cm



La zona tribuna è al coperto

Si

Sono previsti postazioni per persone in carrozzina

No ma l'ospite in carrozzina può posizionarsi comodamente ai lati delle poltroncine o di fronte alla prima fila

Centro benessere - Spa



La struttura dispone di un centro SPA e sala fitness, che offre trattamenti di bellezza, al viso e corpo, massaggi, terapie ayurvediche, idroterapia e talassoterapia.

Modalità di accesso alla Spa

situato al piano -1, raggiungibile tramite ascensore





Larghezza utile porta/varco di ingresso

Superiore a 100 cm

Al centro benessere/Spa sono presenti le seguenti attività:

Nella SPA è presente una grande vasca in cui si può praticare terapie ayurvediche, idroterapia e talassoterapia e vasca idromassaggio. La vasca presenta una rampa per l'accesso larga circa 100 cm, e dotata di corrimani. Il parapetto della vasca presenta un'altezza di circa 50 cm. Non è presente nessun ausilio per favorire l'accesso alla vasca ai clienti con mobilità ridotta.





Altri locali dispongono di vasche per le cure, compreso l'idromassaggio

SALE MASSAGGIO

Le sale attrezzate per i massaggi hanno una porta di ingresso con larghezza di 90 cm e sono dotate di lettini speciali anche regolabili in altezza e con ampi spazi.






BAGNO TURCO

Accessibile in piano del centro benessere, il bagno turco presenta una porta di ingresso con larghezza di 83 cm e passaggio interno di 80 cm

SAUNA

la sauna ha una porta stretta di 53 cm.



LOCALE SPOGLIATOIO

Adiacente ai servizi igienici è presente, inoltre, un locale con spogliatoio e doccia a filo di pavimento dotata di maniglione di sostegno da entrambi i lati e di sedile pieghevole. (vedi servizi igienici comuni)



STUDI MEDICI/STRUTTURE SANITARIE

Ospedali nei pressi della struttura

Hospital Mateu Orfila

È l'ospedale pubblico di riferimento per tutta l'isola. In caso di emergenza è quindi la struttura principale da considerare

Indirizzo: Ronda de Malbúger, 1 07703 Maó (Menorca). **Tel :** +34 971 487 000

Offre pronto soccorso e un'ampia gamma di specialità: chirurgia, medicina interna, ortopedia/traumatologia, pediatria, radiagnostica, medicina intensiva, ecc.

Distanza: l'hotel Occidental Menorca si trova a circa 10-11 km da Maó.

Altre strutture sanitarie

Juaneda Punta Prima

È un centro medico/servizio di guardia 24h nel territorio di Punta Prima, molto vicino all'hotel.

Indirizzo: Calle Mitjanera, 25-19, 07713 Punta Prima, Menorca **Tel :** +34 900 711 711

Utile per assistenza medica non grave, consulti rapidi, e — se necessario — per trasporto tramite ambulanza verso un ospedale.

Farmacia Punta Prima, farmacia più vicina, principale della zona turistica

Passeig de s'Arenal, 35 – Punta Prima

circa 300–400 m dal resort (4-5 minuti a piedi)

+34 971 159 326